

# Les Centres de ressources territoriaux (CRT) en Occitanie

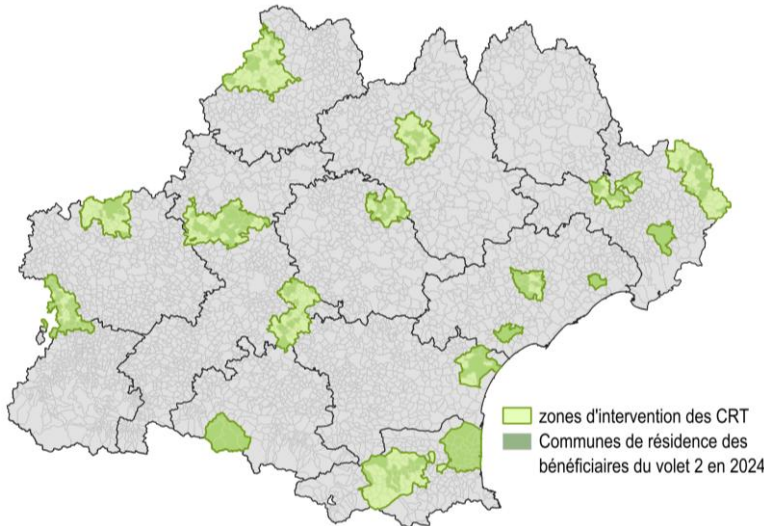


SYNTHÈSE



JUIN 2025

## Présentation des CRT



Source : Rapport d'activité des CRT d'Occitanie - 2024

### 17 CRT ouverts en 2024

10 au 1<sup>er</sup> cadrage opérationnel (CO1 - janvier) + 7 au 2<sup>nd</sup> cadrage opérationnel (CO2 - juillet)

CRT portés par : **14** EHPAD ..... **3** SAD  
 Statut : **11** public ..... **6** privé  
 Implantation : **10** rural ..... **7** urbain

## Professionnels salariés

137 salariés



72,4 ETP

17 % IDE



12,2 ETP

33 % AS



23,4 ETP

6 % AES/AMP/AVS



4,3 ETP

3 % médecin coordonnateur



2,2 ETP

**Autre :**

Ergothérapeute  
 Chargé de mission  
 Psychologue  
 ASS  
 Administratif...

## Les bénéficiaires en 2024

### Volet 1

535 personnes âgées dans 16 CRT  
79,8 ans en moyenne

107 aidants dans 14 CRT

471 professionnels dans 10 CRT

#### Prestations socles proposées

- Favoriser l'accès des personnes âgées aux soins et à la prévention : **16** CRT
- Lutter contre l'isolement des personnes âgées et de leurs aidants : **15** CRT
- Amélioration des pratiques pro. et partage de bonnes pratiques : **11** CRT

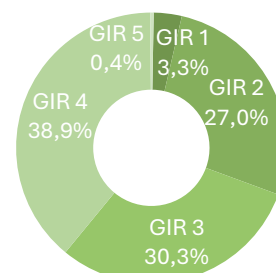
### Volet 2

520 personnes âgées  
83,7 ans en moyenne

CRT du CO1 : **39,8** bénéficiaires en moyenne

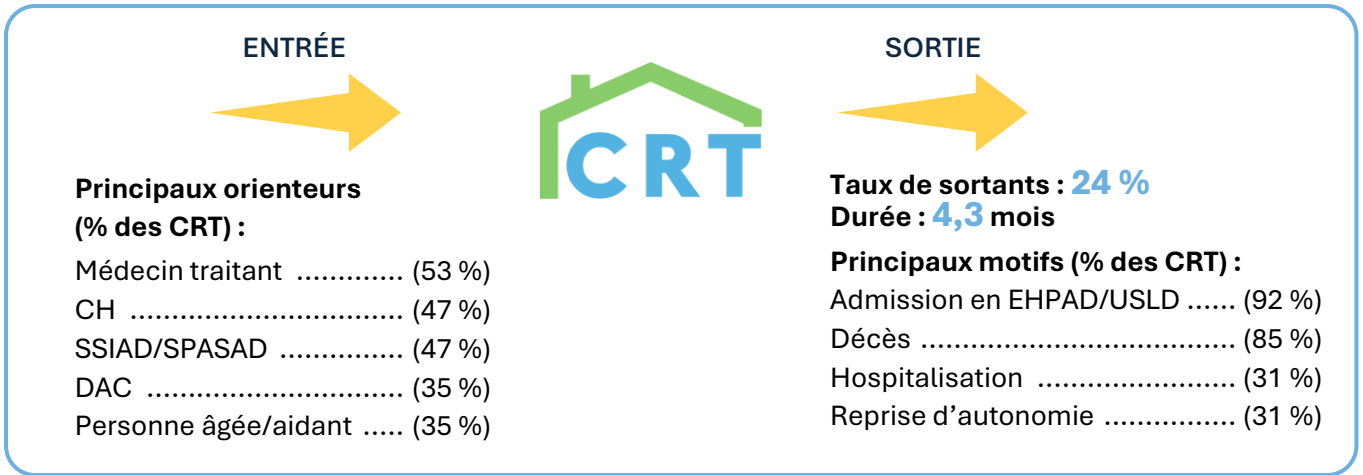
CRT du CO2 : **17,4** bénéficiaires en moyenne

#### GIR des bénéficiaires du volet 2

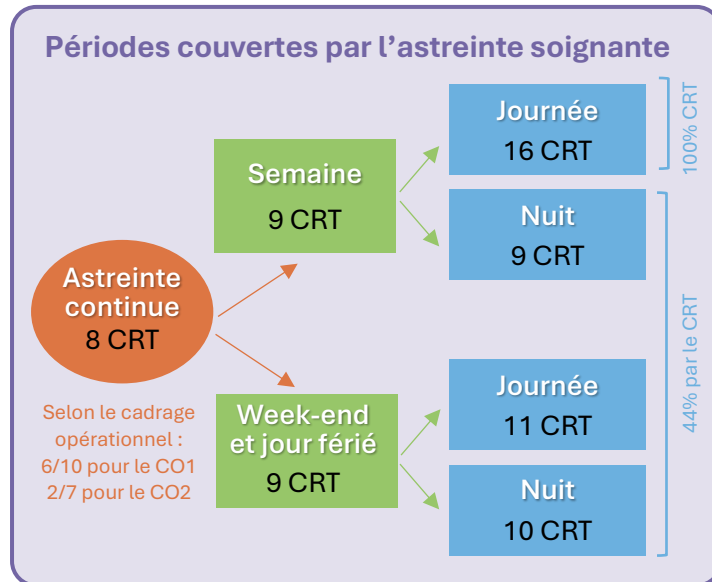


41 % en volet 1

## Les entrées et sorties du volet 2



## Astreinte soignante



### Téléassistance mise en place

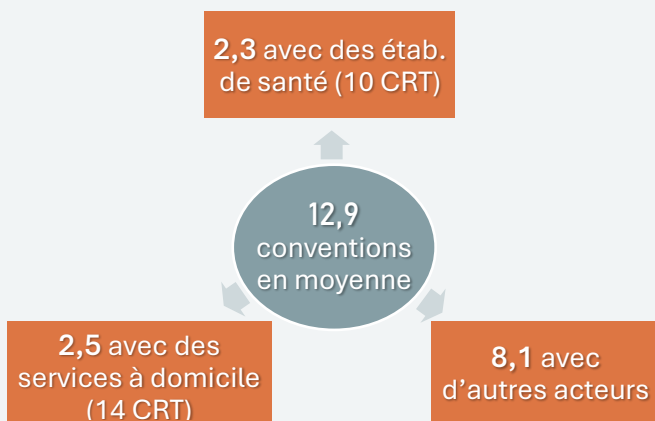
Au moins certains bénéficiaires ... **16 CRT**  
 Dont téléassistance supérieure ..... **11 CRT**

### Mobilisation de l'astreinte en 2024

	Journée en semaine	Nuit, WE, jour férié
Sollicitations	<b>441</b>	<b>265</b>
Avec déplacement	<b>20%</b>	<b>23%</b>
Avec transfert aux urgences	<b>3,7%</b>	<b>2,8%</b>

## Partenariats

### Conventions de partenariat signées



### Partenariat pour les déplacements

